

Estudis d'Opinió Illes Balears sobre l'impacte econòmic de la guerra a l'Iran

Elaborat: Direcció General d'Economia i Estadística

Data: Maig 2026

Què opinen els residents de les Illes Balears sobre l'actual guerra a l'Iran? L'actual escalada militar entorn de l'Iran s'ha convertit en un assumpte d'interès públic no sols per la seva dimensió geopolítica, sinó també pels seus possibles efectes sobre la ciutadania.

L'objectiu d'aquesta enquesta és identificar la percepció dels residents sobre la guerra actual a l'Iran i quantificar el seu impacte directe.

1. Resum general

El nombre total d'enquestes que s'han realitzat són 1566.

S'han identificat 0 respostes duplicades.

El qüestionari consta de 20 preguntes. El temps mitjà de duració de l'enquesta és el següent: 5 minuts i 43 segons.

El qüestionari consta de 4 blocs:

- Bloc 1. Perfil Bàsic i Context
- Bloc 2. Impacte General
- Bloc 3. Efectes en la vida quotidiana
- Bloc 4. Altres qüestions

2. Seguiment de la mostra

Respecte al seguiment dels panelistes, observem la següent distribució de la mostra.

- Zona de residència

Taula 1: Nombre d'enquestes per Zona

Zona	F. Absoluta	F. Relativa
Palma	550	35%
Mallorca (excepte Palma)	500	32%
Menorca	266	17%
Pitiuses	250	16%

- Edat

Taula 2: Nombre d'enquestes per Edat

Edat	F. Absoluta	F. Relativa
35 a 54 anys	643	41%
Més de 55 anys	532	34%
18 a 34 anys	391	25%

- Sexe

Taula 3: Nombre d'enquestes per Sexe

Sexe	F. Absoluta	F. Relativa
Femení	805	51%
Masculí	753	48%
Ns/Nc	8	1%

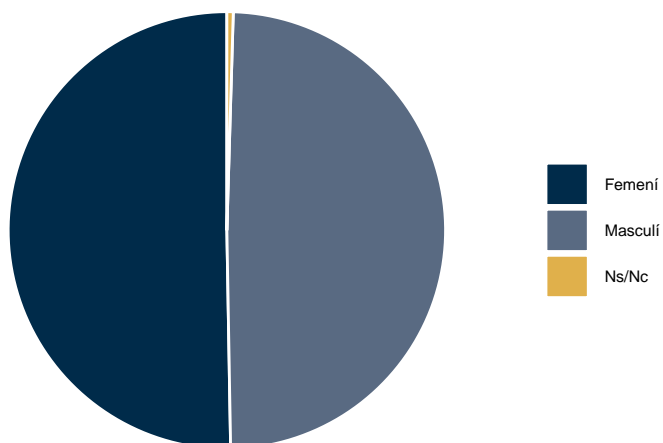
3. Blocs

Bloc 1. Perfil Bàsic i Context

(1) Sexe

Taula 4: Resum estadístic

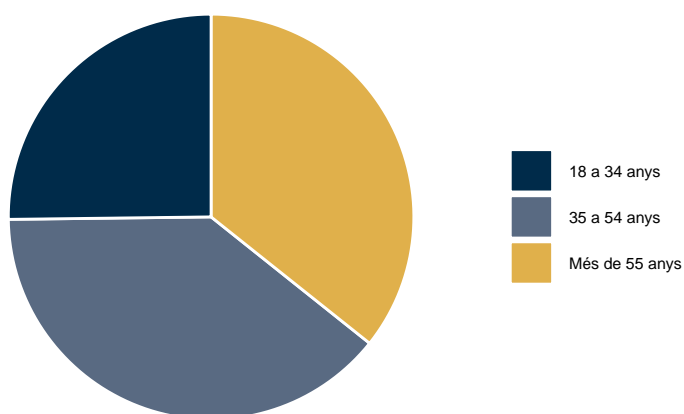
Sexe	F. Absoluta	F. Relativa	F. Relativa Elevada
Femení	805	51%	50%
Masculí	753	48%	49%
Ns/Nc	8	1%	0%



(2) Edat

Taula 5: Resum estadístic

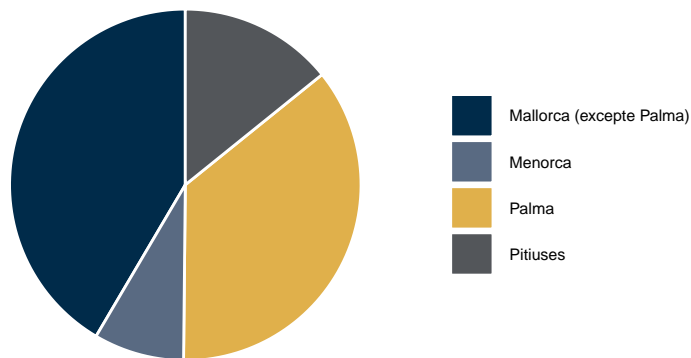
Edat	F. Absoluta	F. Relativa	F. Relativa Elevada
35 a 54 anys	643	41%	39%
Més de 55 anys	532	34%	36%
18 a 34 anys	391	25%	25%



(3) Illa de residència

Taula 6: Resum estadístic

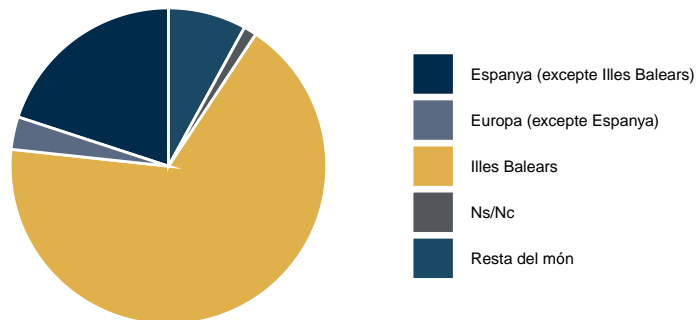
Illa de residència	F. Absoluta	F. Relativa	F. Relativa Elevada
Mallorca (excepte Palma)	500	32%	42%
Palma	550	35%	36%
Pitiuses	250	16%	14%
Menorca	266	17%	8%



(4) Lloc de naixement

Taula 7: Resum estadístic

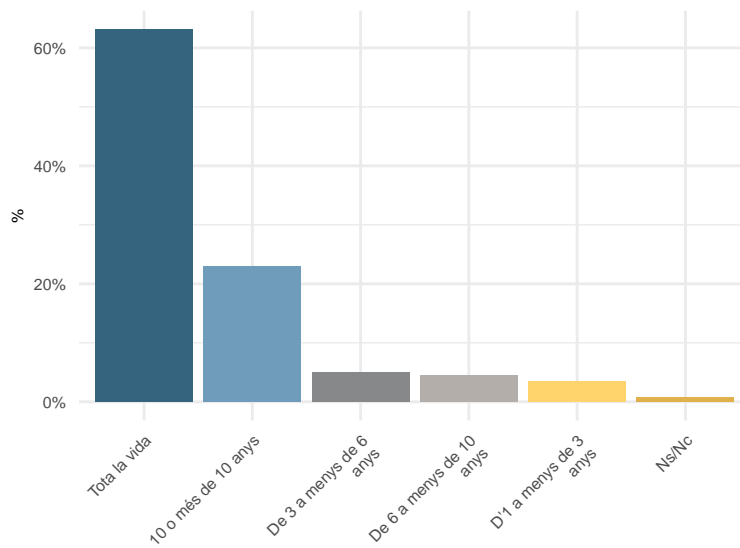
Lloc de naixement	F. Absoluta	F. Relativa	F. Relativa Elevada
Illes Balears	1039	66%	67%
Espanya (excepte Illes Balears)	321	20%	20%
Resta del món	135	9%	8%
Europa (excepte Espanya)	51	3%	3%
Ns/Nc	20	1%	1%



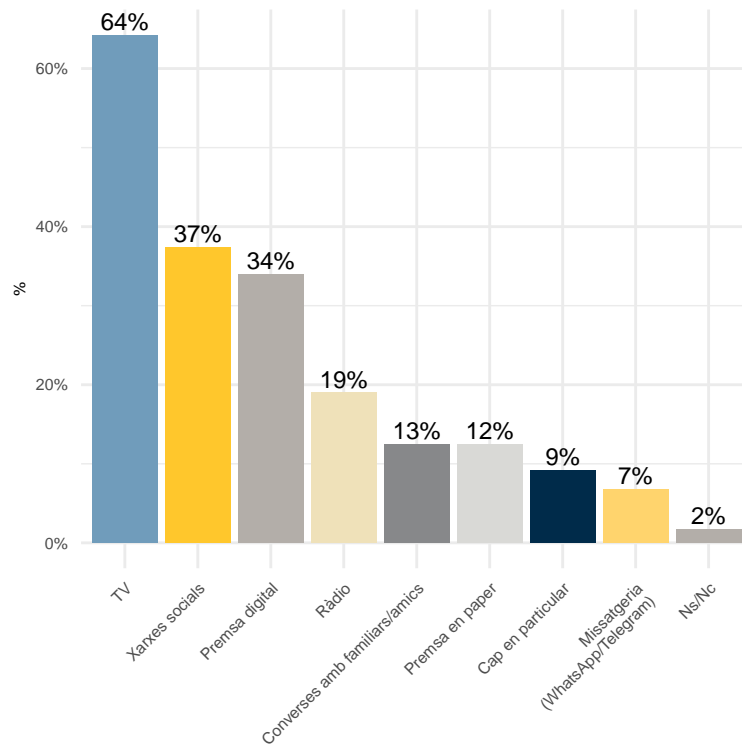
(5) Quants anys duu vivint a les Illes Balears?

Taula 8: Resum estadístic

Anys vivint a IB	F. Absoluta	F. Relativa	F. Relativa Elevada
Tota la vida	977	62%	63%
10 o més de 10 anys	363	23%	23%
De 3 a menys de 6 anys	85	5%	5%
De 6 a menys de 10 anys	75	5%	5%
D'1 a menys de 3 anys	55	4%	4%
Ns/Nc	11	1%	1%



(6) Per quins canals s'informa més sobre la guerra a Iran?

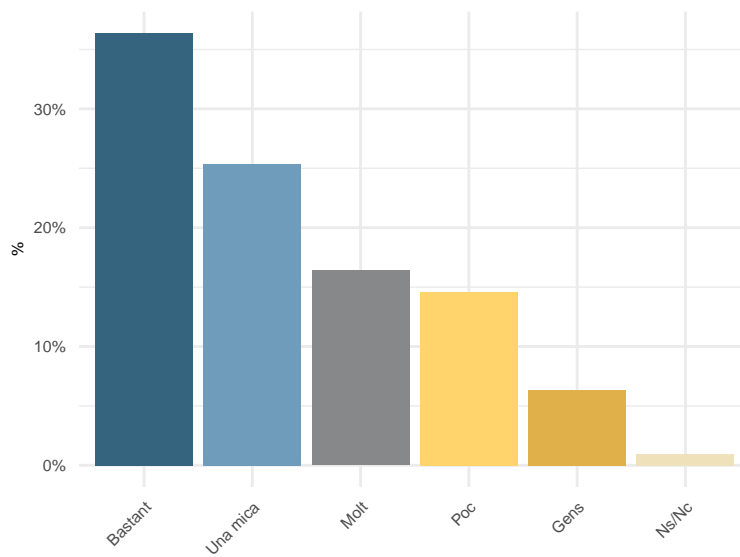


Bloc 2. Impacte General

(7) Fins a quin punt ha seguit les notícies sobre la guerra actual a l'Iran en les últimes setmanes?

Taula 9: Resum estadístic

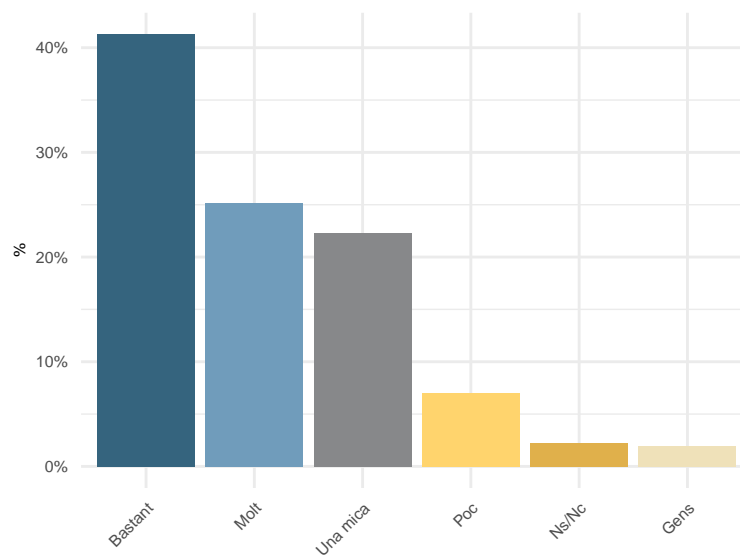
Seguiment Notícies	F. Absoluta	F. Relativa	F. Relativa Elevada
Bastant	563	36%	36%
Una mica	402	26%	25%
Molt	251	16%	16%
Poc	230	15%	15%
Gens	103	7%	6%
Ns/Nc	16	1%	1%



(8) Quin grau de preocupació li genera aquest conflicte per a l'estabilitat geopolítica internacional?

Taula 10: Resum estadístic

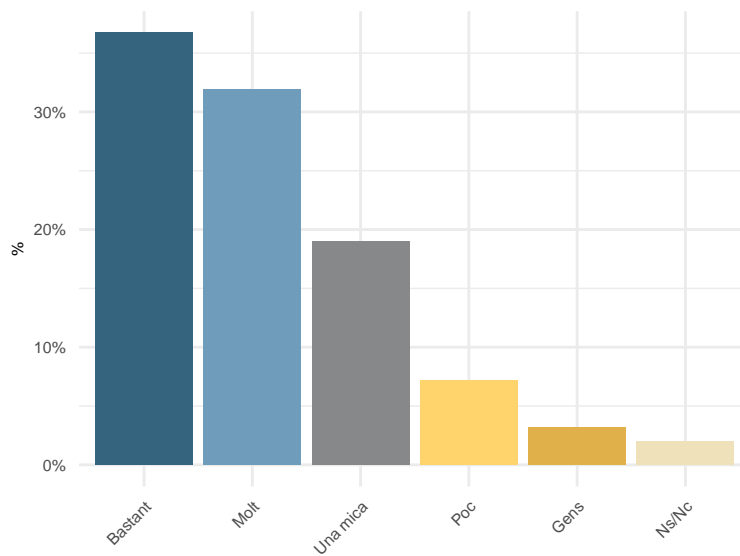
Preocupació Estabilitat Int.	F. Absoluta	F. Relativa	F. Relativa Elevada
Bastant	645	41%	41%
Molt	385	25%	25%
Una mica	359	23%	22%
Poc	110	7%	7%
Ns/Nc	36	2%	2%
Gens	30	2%	2%



(9) Quin grau de preocupació li genera l'impacte humanitari de la guerra sobre la població civil?

Taula 11: Resum estadístic

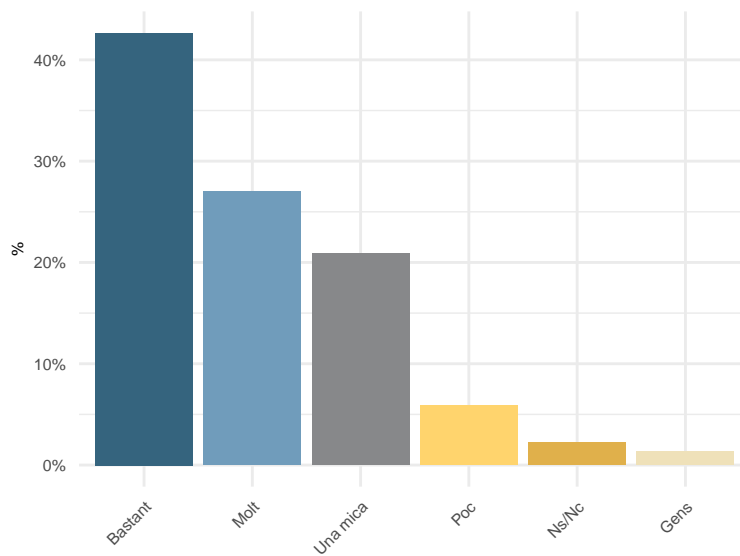
Preocupació Imp. Humanitari	F. Absoluta	F. Relativa	F. Relativa Elevada
Bastant	574	37%	37%
Molt	492	31%	32%
Una mica	303	19%	19%
Poc	116	7%	7%
Gens	48	3%	3%
Ns/Nc	32	2%	2%



(10) Quin grau de preocupació li genera aquest conflicte per a l'activitat econòmica d'Espanya?

Taula 12: Resum estadístic

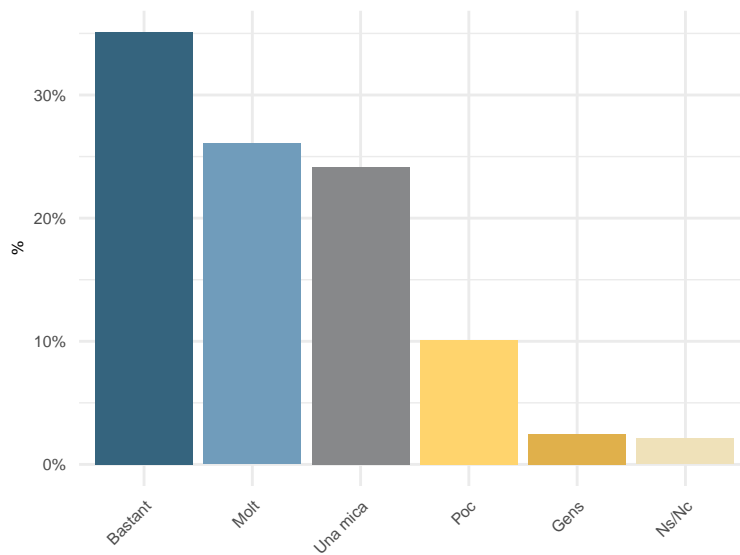
Preocupació Economia Espanya	F. Absoluta	F. Relativa	F. Relativa Elevada
Bastant	664	42%	43%
Molt	422	27%	27%
Una mica	327	21%	21%
Poc	94	6%	6%
Ns/Nc	36	2%	2%
Gens	22	1%	1%



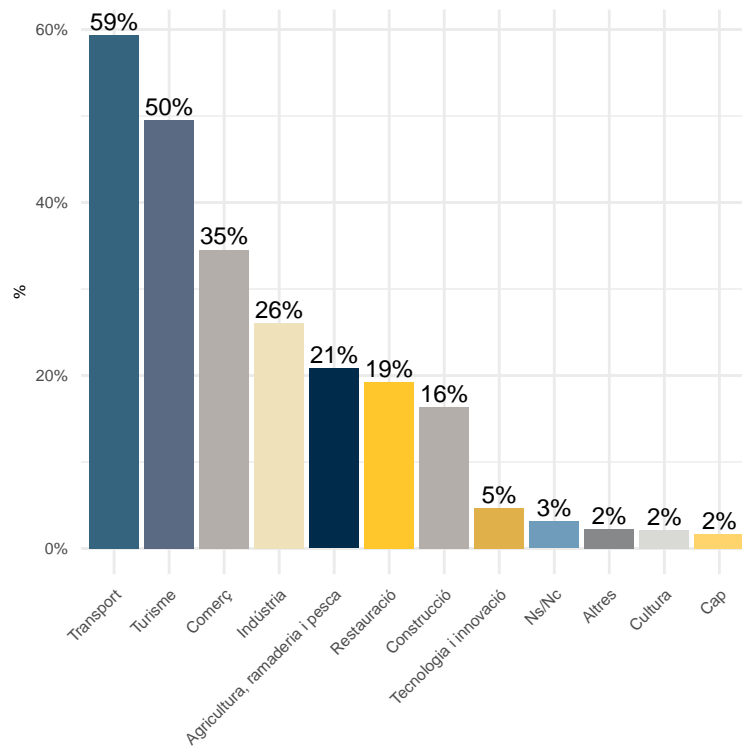
(11) Quin grau de preocupació li genera aquest conflicte per a l'activitat econòmica de les Illes Balears?

Taula 13: Resum estadístic

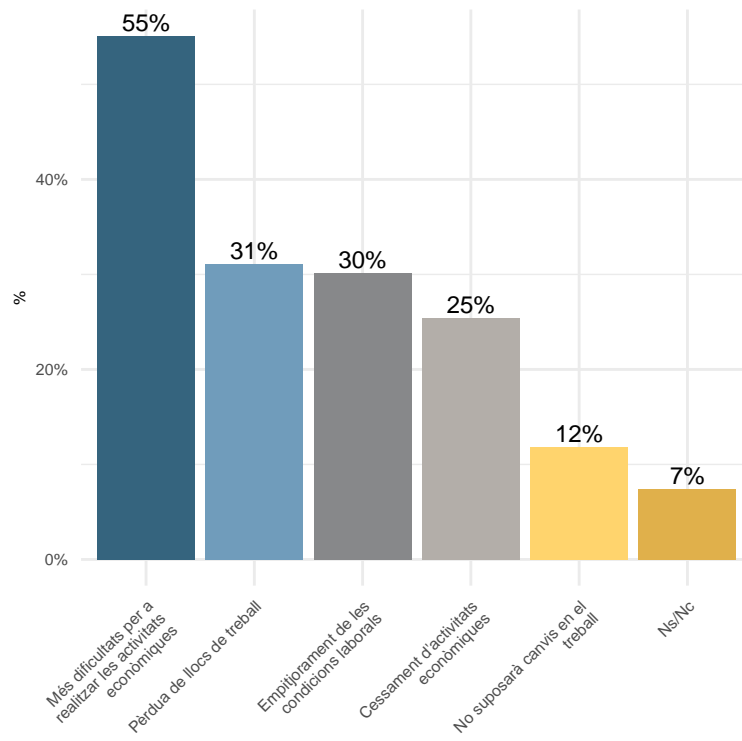
Preocupació Economia IB	F. Absoluta	F. Relativa	F. Relativa Elevada
Bastant	554	35%	35%
Molt	410	26%	26%
Una mica	373	24%	24%
Poc	158	10%	10%
Gens	37	2%	2%
Ns/Nc	33	2%	2%



(12) Quins sectors creu que podrien veure's més perjudicats a Illes Balears?

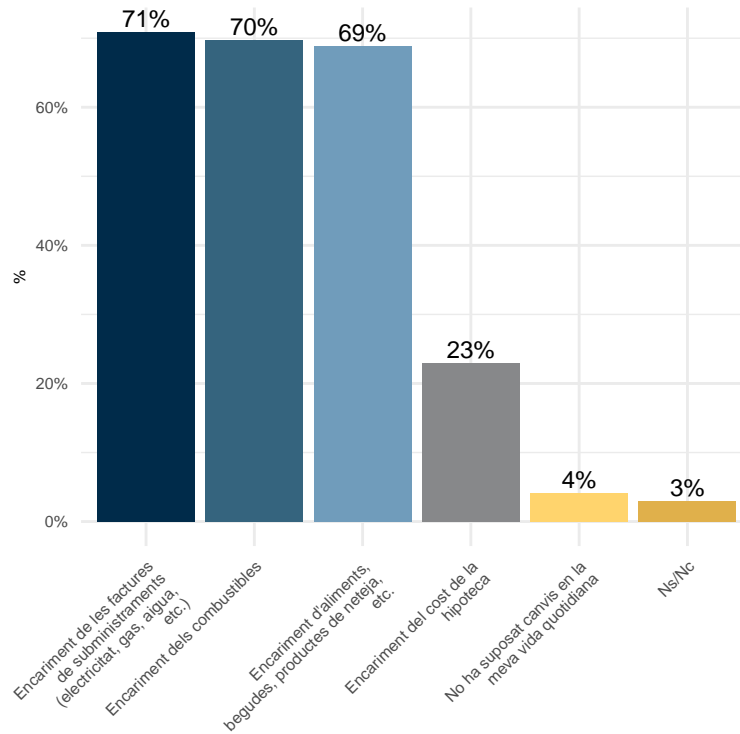


(13) Quin impacte creu que tindrà el conflicte en l'àmbit del treball a Illes Balears?

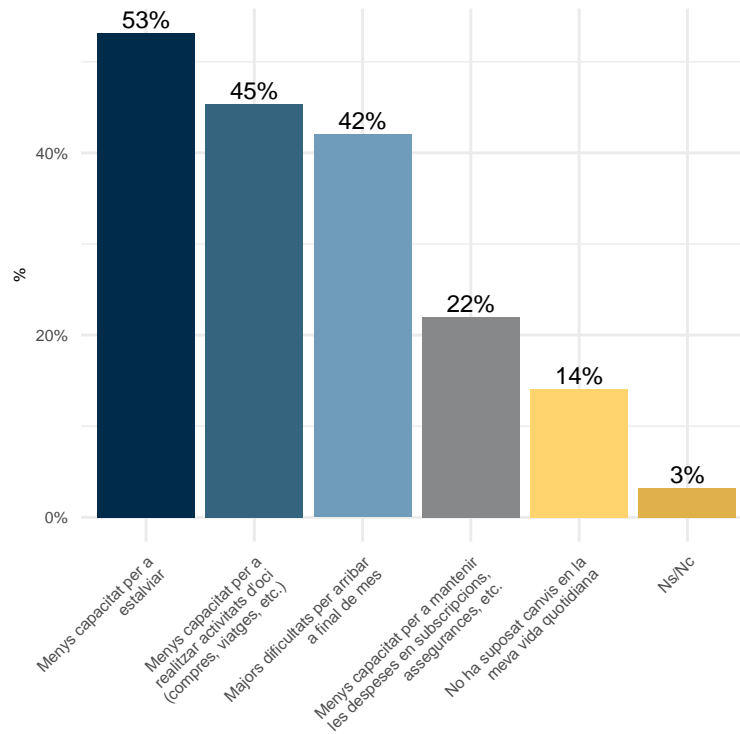


Bloc 3. Efectes en la vida quotidiana

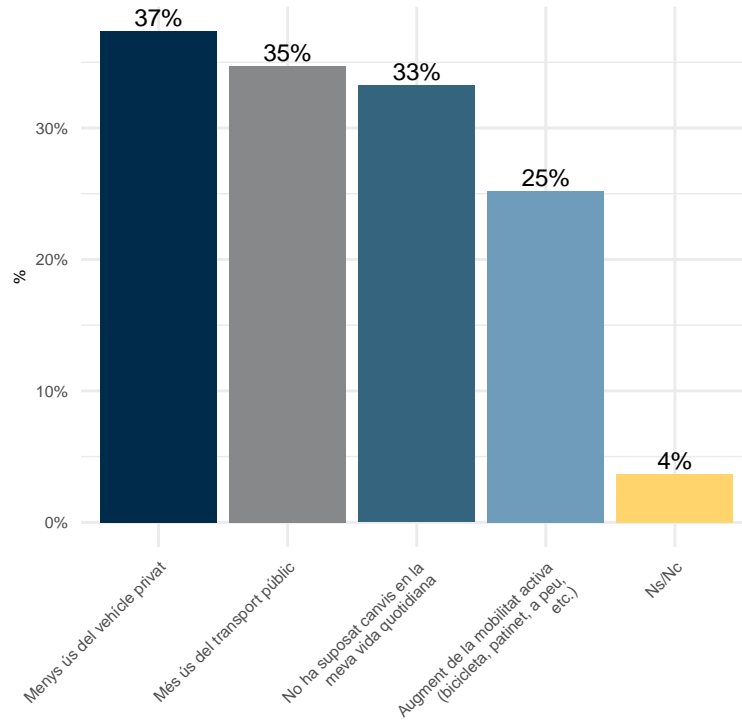
(14) Quant a l'àmbit de la llar, quins canvis percep en la seva vida quotidiana arran del conflicte?



(15) Quant al seu poder adquisitiu, quines conseqüències percep en la seva vida quotidiana arran del conflicte?



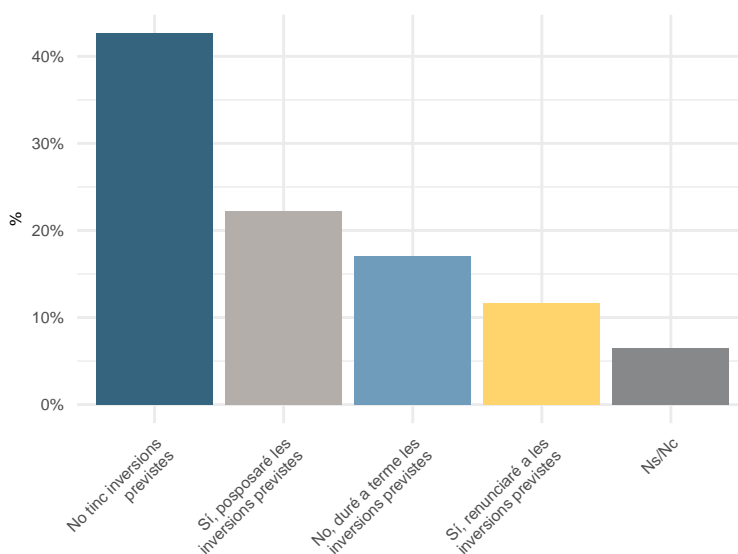
(16) Quant a l'àmbit del transport, quins canvis ha introduït en la seva vida quotidiana arran del conflicte?



(17) L'actual context li ha influït en la presa de decisions d'inversió (reforma d'un immoble, compra d'un vehicle, sol·licitud de préstecs, etc.)?

Taula 14: Resum estadístic

Decisions d'inversió	F. Absoluta	F. Relativa	F. Relativa Elevada
No tinc inversions previstes	668	43%	43%
Sí, posposaré les inversions previstes	356	23%	22%
No, duré a terme les inversions previstes	259	17%	17%
Sí, renunciaré a les inversions previstes	181	12%	12%
Ns/Nc	100	6%	6%

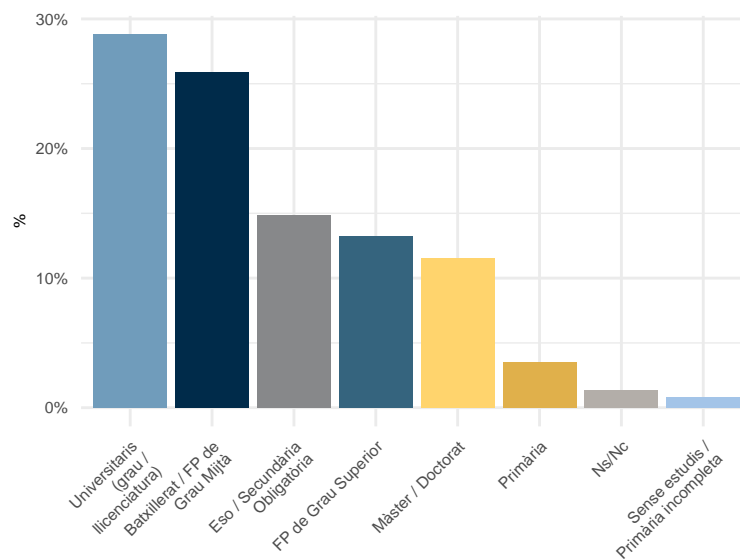


Bloc 4. Altres Qüestions

(18) Quin és el seu nivell màxim d'estudis finalitzats?

Taula 15: Resum estadístic

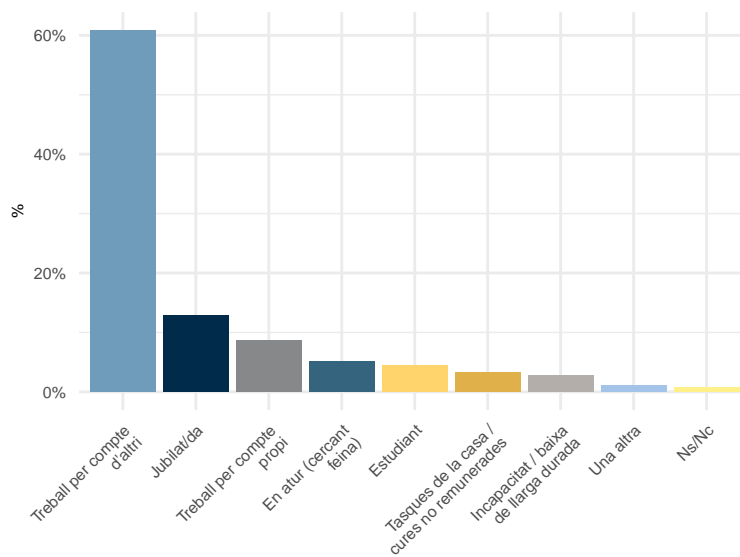
Estudis	F. Absoluta	F. Relativa	F. Relativa Elevada
Universitaris (grau / llicenciatura)	444	28%	29%
Batxillerat / FP de Grau Mitjà	409	26%	26%
Eso / Secundària Obligatòria	227	15%	15%
FP de Grau Superior	210	13%	13%
Màster / Doctorat	173	11%	12%
Primària	65	4%	3%
Ns/Nc	22	1%	1%
Sense estudis / Primària incompleta	13	1%	1%



(19) Quina és la seva situació laboral actual?

Taula 16: Resum estadístic

Sit. Laboral Actual	F. Absoluta	F. Relativa	F. Relativa Elevada
Treball per compte d'altri	953	61%	61%
Jubilat/da	202	13%	13%
Treball per compte propi	131	8%	9%
En atur (cercant feina)	83	5%	5%
Estudiant	68	4%	5%
Tasques de la casa / cures no remunerades	56	4%	3%
Incapacitat / baixa de llarga durada	42	3%	3%
Una altra	16	1%	1%
Ns/Nc	12	1%	1%



(20) Quins ingressos bruts anuals va rebre l'any 2025?

Taula 17: Resum estadístic

Ingressos	F. Absoluta	F. Relativa	F. Relativa Elevada
18.000€ - 25.000€	354	23%	22%
Menys de 18.000€	342	22%	21%
25.001€ - 35.000€	284	18%	18%
35.001€ - 50.000€	240	15%	16%
Ns/Nc	174	11%	11%
50.001€ - 75.000€	131	8%	8%
Més de 75.000€	38	2%	2%

